





सत्यमेव जयते

राजस्थान सरकार
सामाजिक न्याय एवं अधिकारिता विभाग

सामाजिक सुरक्षा पेंशनर
का
मोबाइल एप्प के माध्यम से
वार्षिक भौतिक सत्यापन

- विभिन्न सामाजिक सुरक्षा पेंशन योजनाओं का लाभ प्राप्त कर रहे लाभार्थियों को प्रति वर्ष भौतिक सत्यापन करवाया (Annual Physical Verification) जाना आवश्यक होता है, इसके अभाव में पेंशन योजनाओं के नियमानुसार पेंशन का भुगतान रोक दिया जाता है।




वृद्धजन



दिव्यांगजन



एकल नारी



कृषक

वार्षिक भौतिक सत्यापन हेतु वर्तमान प्रक्रिया



ई-मित्र केन्द्र के माध्यम से
पेंशनर के बायोमैट्रिक
Thumb Impression द्वारा



ई-मित्र द्वारा विकसित
मोबाइल एप्प के माध्यम से
पेंशनर के बायोमैट्रिक द्वारा



यदि बायोमैट्रिक आधारित सत्यापन नहीं
हो रहा है तो संबंधित स्वीकृतिकर्ता
अधिकारी के कार्यालय द्वारा पेंशनर के
आधार से जुड़े मोबाइल पर ओटीपी
प्रेषित कर

वार्षिक भौतिक सत्यापन हेतु पूर्व में प्रस्तावित अन्य प्रक्रियाएं


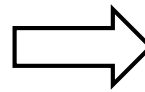
- यदि आधार से कोई मोबाइल जुड़ा हुआ नहीं है अथवा जुड़ा हुआ मोबाइल नम्बर बन्द हो गया है तो पेंशनर के आधार/जनआधार की फोटो अपलोड कर (इस प्रक्रिया को अस्थायी रूप से वर्तमान में रोका गया है)
- संबंधित स्वीकृतिकर्ता अधिकारी द्वारा स्वयं अथवा अपने प्रतिनिधि को पेंशनर के निवास पर भेज कर उनके द्वारा प्रस्तुत रिपोर्ट के आधार पर (इस प्रक्रिया को अस्थायी रूप से वर्तमान में रोका गया है)



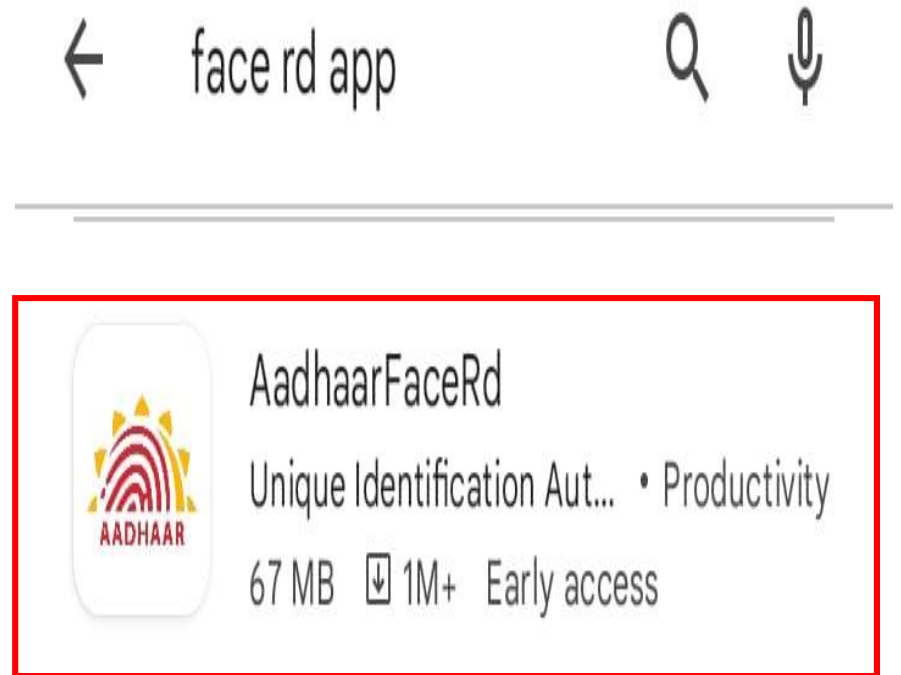
मोबाइल एप्प के माध्यम से वार्षिक भौतिक सत्यापन संबंधी प्रक्रिया

(यह कार्य किसी भी एन्ड्राइड फोन के द्वारा किया जा सकता है, इसके लिए फोन धारक का पेंशनर होना आवश्यक नहीं है)

- एन्ड्राइड मोबाइल पर प्ले स्टोर अथवा ssp.rajasthan.gov.in पोर्टल से RAJSSP मोबाइल एप्प को इन्स्टाल करना होगा।



- RAJSSP के साथ—साथ उस ही एन्ड्राइड मोबाइल पर प्ले स्टोर से FACE RD APP को भी इन्स्टाल करना होगा, इन्स्टाल होने के बाद इस एप्प का Icon आपके मोबाइल पर दिखाई नहीं देगा, परन्तु आवश्यकतानुसार अपना कार्य करता रहेगा।



- पेंशनर के वार्षिक भौतिक सत्यापन का कार्य करने के लिए RAJSSP एप्प को प्रारम्भ (Open) करना होगा एवं “वार्षिक सत्यापन” के आईकॉन पर क्लिक करना होगा।
- इस एप्प के माध्यम से निम्न कार्य भी हो सकेंगे:—
 1. पेंशन योजनाओं के संबंध में जानकारी
 2. पेंशन योजना हेतु पात्रता (Eligibility)
 3. पेंशनर के आवेदन की स्थिति
 4. पेंशनर का भुगतान लेजर



- वार्षिक सत्यापन हेतु ओटीपी प्राप्त करना

12:11

Social Security Pension
Government Of Rajasthan

Home Hindi English

Register Mobile

Generate OTP

Mobile No. 9414251150

Generate OTP

NIC NATIONAL INFORMATICS CENTRE

Registered India

- ओटीपी प्राप्त करने के लिए इस प्रकार से मैसेज प्रदर्शित होगा।

12:11

Social Security Pension
Government Of Rajasthan

Home Hindi English

Register Mobile

Generate OTP

The page at "https://ssp .rajasthan.gov.in" says:
ओ.टी.पी. मोबाइल नंबर पर भेज दिया गया है !!!

OK

NIC NATIONAL INFORMATICS CENTRE

Registered India

- ओटीपी एन्टर करने के उपरान्त Get Detail पर क्लिक करना होगा

12:12

Social Security Pension
Government Of Rajasthan

Home Hindi English

Register Mobile

Generate OTP

Mobile No. 9414251150

Generate OTP

Fill OTP 506638

Get Detail

NIC NATIONAL INFORMATICS CENTRE

Registered India

- वार्षिक सत्यापन पर क्लिक करने के उपरान्त “आवेदन क्रमांक” (PPO Number) अंकित करना होगा एवं विवरण देखें पर क्लिक करना होगा।

9:08 19%

सामाजिक सुरक्षा पेंशन
राजस्थान सरकार

होम हिन्दी अंग्रेज़ी

वार्षिक सत्यापन

वार्षिक सत्यापन

आवेदन क्रमांक 4663000

विवरण देखें

निरस्त

NIC NATIONAL INFORMATICS CENTRE

eSeva India


- पेंशन पोर्टल पर उपलब्ध पेंशनर का डाटा इस प्रकार प्रदर्शित होगा। इस एप्प के द्वारा पेंशनर का फेस के माध्यम से वार्षिक भौतिक सत्यापन किए जाने के लिए Face Capture पर क्लिक करना होगा।

The screenshot displays the 'वार्षिक सत्यापन' (Annual Verification) screen of a pension portal app. At the top, there's a status bar with the time 9:09 and 18% battery. Below it, a navigation bar includes a home icon, the text 'होम', and language selection options for 'हिन्दी' (selected) and 'अंग्रेज़ी'. The main title 'वार्षिक सत्यापन' is centered. The first section, titled 'वार्षिक सत्यापन', contains a form with 'आवेदन क्रमांक' (Application Number) set to '4663000' and a 'विवरण देखें' (View Details) button. The second section, 'पेंशनर की जानकारी' (Pensioner Information), is a table with the following data:

पेंशनर की जानकारी	
स्वीकृति संख्या	RJ-S-04663000
नाम(ENG)	Santosh Mathur
पिता/ पति(ENG)	Gopal Mathur
पेंशन योजनाएँ	CMOAPS
आधार संख्या	61XXXXXXXX032

Below the table, there are radio buttons for 'Face App' (selected) and 'Biometric'. The 'Face Details' section contains two buttons: 'Face Capture' and 'प्रामाणिक करे' (Authenticate). At the bottom, there is a red 'निरस्त' (Cancel) button.

- फेस केप्चर पर क्लिक करने पर मोबाइल का फ्रंट कैमरा ऑन हो जाता है, इस प्रक्रिया के समय मोबाइल को स्थिर रखना होगा एवं जिस पेंशनर का सत्यापन किया जाता है उन्हें अपनी आंखें टिमटिमानी होगी।



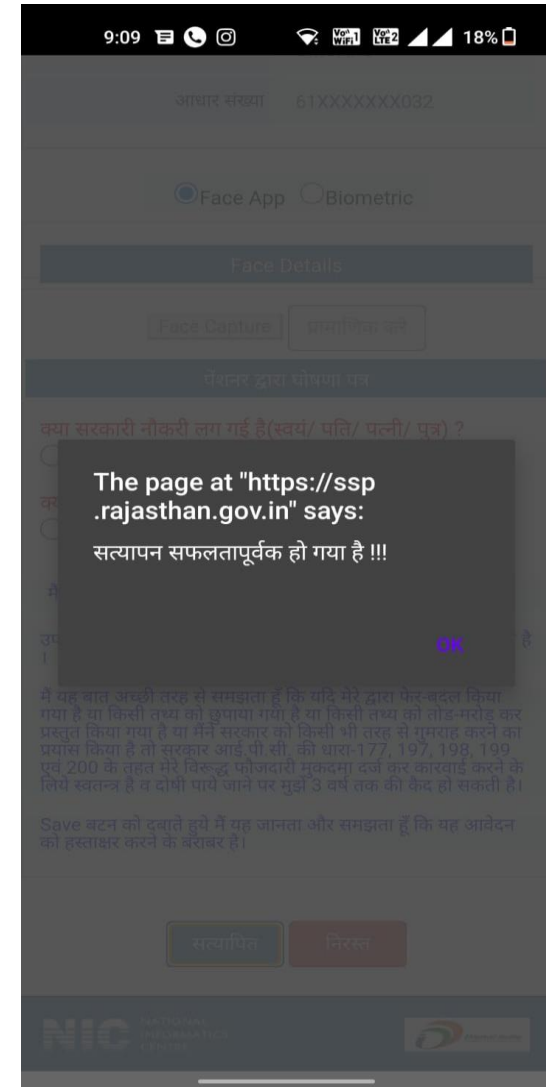
- जैसे ही पेंशनर का फेस आधार पोर्टल से सत्यापित हो जाएगा कैमरा स्वतः ही बन्द हो जाएगा एवं संलग्न स्क्रीन प्रदर्शित होगा, जिस पर पेंशनर को सत्यापन प्रक्रिया के दौरान पूर्ववत पूछे जाने वाले प्रश्न प्रदर्शित होंगे। जिनका पेंशनर द्वारा दिए गए उत्तर को एप्प के माध्यम से संकलित किया जाएगा। अन्त में “सत्यापित” बटन पर क्लिक करना होगा।

The screenshot displays the 'Face App' interface for pensioner verification. At the top, the status bar shows the time as 9:09 and battery level at 18%. Below the status bar, the 'आधार संख्या' (Aadhaar Number) is displayed as 61XXXXXX032. The app offers two authentication methods: 'Face App' (selected) and 'Biometric'. The 'Face Details' section includes a 'Face Capture' button and a 'प्रामाणिक करें' (Authenticate) button. The main section, titled 'पेंशनर द्वारा घोषणा पत्र' (Declaration by Pensioner), contains the following questions and options:

- क्या सरकारी नौकरी लग गई है(स्वयं/ पति/ पत्नी/ पुत्र) ?
☐ हाँ ☒ नहीं
- क्या पेंशनर की वार्षिक आय मानदंड से ज्यादा है ?
☐ हाँ ☒ नहीं

Below the questions, there is a section for the declaration: 'मैं सत्यनिष्ठा/शपथपूर्वक यह बयान देता हूँ कि:-' (I declare/affirm that:-). The text states: 'उपरोक्त आवेदन मैं मेरे द्वारा दी गयी सभी जानकारी व तथ्य पूर्णतया सत्य है।' (The above application is true and correct as all the information and facts provided by me are true and correct). A detailed disclaimer follows: 'मैं यह बात अच्छी तरह से समझता हूँ कि यदि मेरे द्वारा फेर-बदल किया गया है या किसी तथ्य को छुपाया गया है या किसी तथ्य को तोड़-मरोड़ कर प्रस्तुत किया गया है या मैंने सरकार को किसी भी तरह से गुमराह करने का प्रयास किया है तो सरकार आई.पी.सी. की धारा-177, 197, 198, 199 एवं 200 के तहत मेरे विरुद्ध फौजदारी मुकदमा दर्ज कर कारवाई करने के लिये स्वतन्त्र है व दोषी पाये जाने पर मुझे 3 वर्ष तक की कैद हो सकती है।' (I understand that if I have tampered with the facts or hidden any facts or distorted the facts or tried to mislead the government in any manner, then the government is free to file a criminal case against me under sections 177, 197, 198, 199 and 200 of the Indian Penal Code and I may be sentenced to imprisonment for up to 3 years). At the bottom, there are two buttons: 'सत्यापित' (Verify) and 'निरस्त' (Cancel). The footer of the app shows the 'NIC NATIONAL INFORMATICS CENTRE' logo and the 'Digital India' logo.

- “सत्यापित” बटन पर क्लिक करने के उपरान्त संलग्न स्क्रीन प्रदर्शित होगी जिस में लिखा है कि “सत्यापन सफलतापूर्वक हो गया है” ।



- इस प्रकार सत्यापन की प्रक्रिया पूर्ण हो गई है। इसके उपरान्त पेंशनर सत्यापन संबंधी इस प्रकार की स्लिप प्राप्त होगी।

पेंशनर साक्षात्पत्र पसीद	
साक्षात्पत्र दिनांक :- 04/06/2023	
आवेदन क्रमांक :	RL-A-04663000
आवेदन दिनांक :	04/06/2023
साक्षात्पत्र योजना :	CMOAPS
अन आधार :	48080006
आधार संख्या :	61XXXXXXX032
नाम :	संतोष साधु
जन्म नाम :	
पिता या पति का नाम :	सोनाम साधु
पैर / पुत्र :	अविवा
साक्षात्पत्र की तिथि : 1/23/2023	

इस एप्प के द्वारा बाँयोमैट्रिक आधारित सत्यापन भी किया जा सकता है ।

- बाँयोमैट्रिक सत्यापन करने के लिए मोबाइल फोन के साथ पृथक से बाँयोमैट्रिक डिवाइस जोड़नी होगी ।



धन्यवाद